

Die nachfolgende Übersicht des SBV zeigt die aktuellen Neuerungen auf, was erlaubt oder verboten ist, und worauf die Sportgerätekontrolle die Schwerpunkte setzt und was im Speziellen kontrolliert wird. Wir bitten um Beachtung dieser Regeln.

Durch Einhalten der Vorschriften helfen Sie mit, die Kontrollen an den Schützenfesten – welche eine gewisse Zeit in Anspruch nehmen – flüssig und reibungslos abzuwickeln. Bei Unklarheiten ist ein Fachmann des SBV zu kontaktieren.

Wir sind besorgt für eine faire und seriöse Kontrolle, Sie helfen uns mit.

Die Verantwortlichen des SBV:                    Hans Simonet (Waffenkontrolle + Schiesswesen)  
   Daniel Hollenstein (Kommissionsleiter)  
   Hubert Bonderer (Präsident)

Alle Angaben gem. Hilfsmittelverzeichnis Schiesswesen ausser Dienst:

Auf der Homepage des SSV abrufbar: [www.swissshooting.ch](http://www.swissshooting.ch) – SSV – Reglemente/Formulare - Regeln für das sportliche Schiessen (RSpS)

[http://www.swissshooting.ch/Portaldata/1/Resources/Dokumente/Reglemente/Gewehr300m/27.132\\_d\\_01.01.2009.pdf](http://www.swissshooting.ch/Portaldata/1/Resources/Dokumente/Reglemente/Gewehr300m/27.132_d_01.01.2009.pdf)

## Sportgeräte - Kontrollangaben

### **Karabiner 31 (K 31) – Langgewehr 11 (JG 11) – Karabiner 11 (K 11)**

[Hilfsmittelverzeichnis 2.16.01 \(Form 27.132\)](#), Artikel 5

#### **Erlaubt:**

- alle bewilligten handelsüblichen Dioptrivisierungen, Irisblenden mit oder ohne Farbfilter
- Korntrichter auf unverändertem Kornträger beziehungsweise Lauf
- alle Ring- und Blockkornsysteme zum bewilligten Korntrichter
- seitliche Versetzung der Visiervorrichtung
- Abkröpfung des Kolbens
- Versetzung des Riemens auf die rechte Seite (JG 11 analog Karabiner 31).
- Tragriemen zu Handfeuerwaffen, die aus einem glatten oder geflochtenen Lederriemen bestehen, die Ordonnanzlänge aufweisen und ordonnanzmässig an der Waffe befestigt sind

#### **Nicht erlaubt:**

- optische Hilfsmittel an der Visierung
- aufgeraute oder überklebte Schaftkappe
- aufgeraute Griffflächen
- Abänderung der Ordonnanzschaffform

#### **Kontrollen**

- Laufkontrolle
- Abzugsgewicht **min. 1300 gr.**
- Abzug darf nicht hängen bleiben
- Visiereinrichtung
- Verriegelungswarzen (Sicherheit)
- Schaftkappe

**AARAU 2010**

18. Juni – 18. Juli

## Sturmgewehr 57 Ordonnanz 03

[Hilfsmittelverzeichnis 2.16.01 \(Form 27.132\)](#), Artikel 3 + 4

### Erlaubt:

- alle bewilligten Zweibeinstützen (Artikel 3.1 – 3.4)
- Visiersysteme versch. Lieferanten (Artikel 4.1 – 4.10)
- alle handelsüblichen Diopter
- im Handel erhältliche Irisblenden, Irisringkorn, Blockkorne und Wasserwaagen
- Bewilligtes Flimmerband Mod. Wyss oder G+E

### Hinweis:

Alle im Handel erhältlichen Kornträger und Dioptersysteme müssen vom Hersteller oder einem eidg. konzessionierten Büchsenmacher montiert werden.

**AARAU 2010**

18. Juni – 18. Juli

## Sturmgewehr 57 Ordonnanz 02

[Hilfsmittelverzeichnis 2.16.01 \(Form 27.132\)](#), Artikel 3

### Erlaubt:

- alle bewilligten Zweibeinstützen ( Artikel 3.1 – 3.4)
- Irisblende mit oder ohne Farbfilter (Artikel 3.6 – 3.12)


### Nicht erlaubt:

- optische Hilfsmittel an der Visierung
- absägen der originalen Zweibeinstütze
- selbst hergestellte Ringkornsysteme
- anbringen von Stoff- oder Gummilappen am Kolbenhals

### Kontrollen

- Laufkontrolle
- Seriefuersperre auf weiss
- Visierung
- Zweibeinstützen
- Abzugsgewicht **min. 2200 gr.** gemessen bei ausgeschwenktem Winterabzug am Anschlag des Abzugsbügels. (s. Abbildung)

Abbildung:  
Position Abzugsmessung Stgw 57



## Sturmgewehr 90

[Hilfsmittelverzeichnis 2.16.01 \(Form 27.132\)](#), Artikel 2

### Erlaubt:

- Alle bewilligten im Fachhandel erhältlichen Irisblenden und Farbfiltersysteme.
- Alle bewilligten im Fachhandel erhältlichen Zweibeinstützen
- Farbige Schäfte
- beim Kniendschiessen ist nur der Originalriemen gestattet, kann als Schlaufriemen benützt werden dieser muss an mindestens einer vom Hersteller vorgesehenen Originalvorrichtung befestigt werden.

### Nicht erlaubt:

- Einstellungen oder Technische Änderungen am original Abzugsmechanismus, welche zu Lasten der Sicherheit gehen (spür- oder hörbar durch ein Klicken beim Lösen ab Druckpunktstellung)
- verändern der Kornbreite
- Abänderung des Nachtvisiers
- optische Hilfsmittel an der Visierung
- Visiertrommel muss drehbar sein (nicht blockiert)
- Versetzen der Visierung nach links. **(Nur mit Spezialbewilligung vom SSV)**

### Kontrollen:

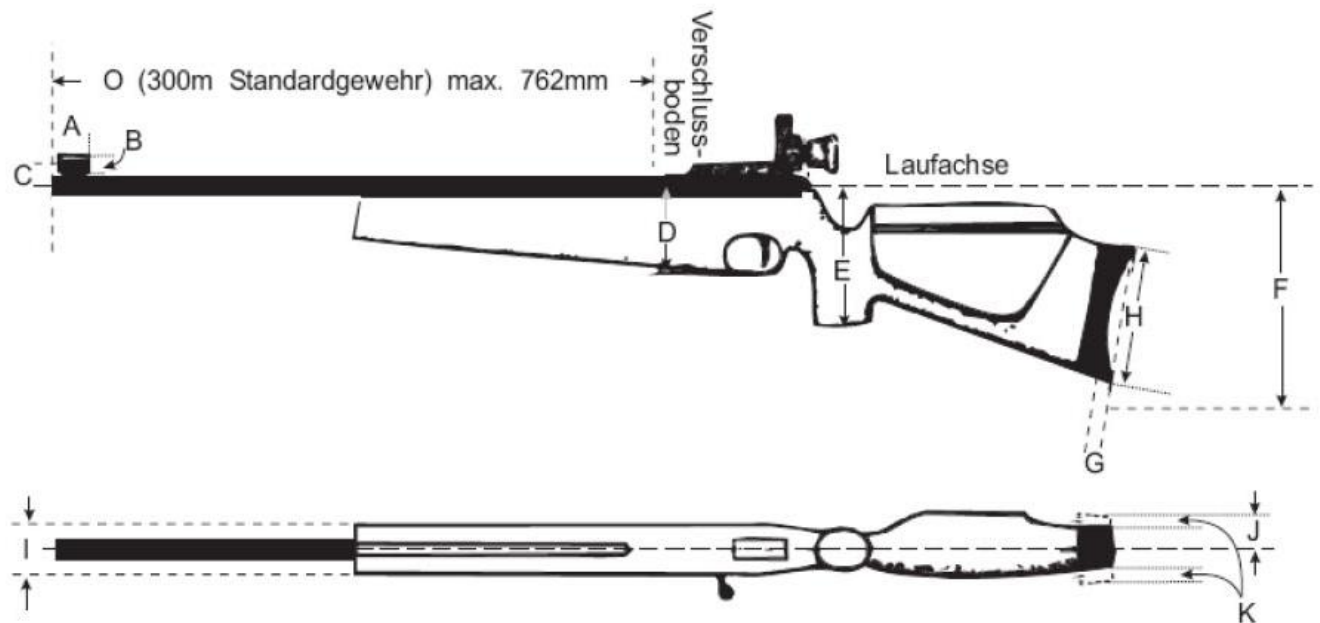
- Laufkontrolle
- Seriefuersperre (weisser Punkt muss sichtbar sein)
- Visierung
- Zweibeinstütze
- Abzugsgewicht **min. 2200 gr.** (gemessen s. Abbildung)

Abbildung:  
Position Abzugsmessung Stgw 90



## Standardgewehr

gem. Reglement ISSF




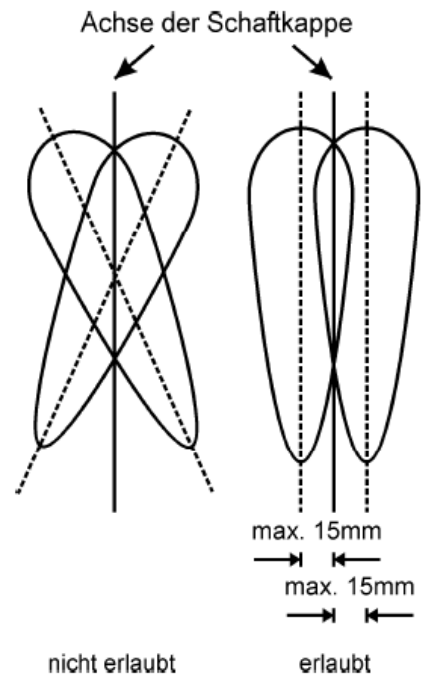
### Erlaubt:

<b>A</b> - Länge des Korntunnels	<b>50 mm</b>
<b>B</b> - Durchmesser des Korntunnels	<b>25 mm</b>
<b>C</b> - Entfernung der Ringkornmitte	<b>60 mm</b>
<b>D</b> - Tiefe des Vorderschaftes	<b>90 mm</b>
<b>E</b> - Tiefster Punkt des Pistolengriffs	<b>160 mm</b>
<b>F</b> - Tiefster Punkt des Schaftes oder der Kolbenkappe	<b>220 mm</b>
<b>G</b> - Tiefe der Krümmung der Kolbenkappe	<b>20 mm</b>
<b>H</b> - Gesamtlänge der Schaftkappe (Oberkante -Unterkante)	<b>153 mm</b>
<b>I</b> - Gesamtstärke (Breite) des Vorderschaftes	<b>60 mm</b>
<b>J</b> - Breite der Schaftbacke von der Laufachse aus	<b>40 mm</b>
<b>K</b> - Versetzung der Schaftkappe von der Mittellinie des normalen Schaftendes nach links oder rechts	<b>15 mm</b>
<b>L</b> - Abzugsgewicht (kein Stecher) mit Widerstand, min.	<b>≥ 1500 gr.</b>
<b>M</b> - Gewicht inklusive Visierung, Handstop, Flimmerband <b>(mit Magazin oder Blindmagazin)</b>	<b>≤ 5,5 kg</b>
<b>N</b> - Der Korntunnel darf die scheinbare Laufmündung nicht überragen	
<b>O</b> - Die Gesamtlänge des Laufes einschliesslich eines Verlängerungsrohres, gemessen vom Stossboden des Verschlusses bis zur scheinbaren Mündung (bei geschlossenem Verschluss)	<b>≤ 762 mm</b>

Alle handelsüblichen Visiereinrichtungen

**Nicht erlaubt:**

- optische Hilfsmittel an der Visierung
- Schaftkappe **seitlich schräg** stellen
- Gummi am Pistolengriff
- Handkantenauflage oder formlich von der Geraden abweichende Griffe
- Lochungen an Lauf und Verlängerungsrohr



**Der Korntunnel darf die scheinbare Mündung nicht überragen!**

**Kontrolle:**

- Laufkontrolle (Laufänge max. 762 mm gemessen mit Stab im Lauf auf geschlossenen Verschluss bis zur scheinbaren Laufmündung)
- Abzugsgewicht **min. 1500 gr.**
- Visierung (Kornträger darf nicht über scheinbarer Mündung stehen)
- Schaftkappe
- Pistolengriff
- Gesamtgewicht **max. 5,5 kg** inkl. Visierung, Handstop, Magazin oder Blindmagazin.
- Beschussprobe gem. SSV Reglement 2.10.01 (Seite 15)

## Freigewehr

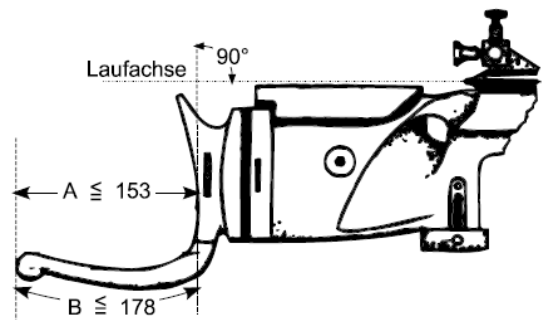
Gem. Reglement ISSF

### Erlaubt:

- Tiefster Punkt des Kolbenkappenradius bis hinterster Punkt max. 153 mm
- Äussere Länge über alle Bogen gemessen max. 178 mm
- Abzugsgewicht frei (spürbarer Widerstand)

### Kontrollen

- Laufkontrolle
- Gewicht inkl. Visierung
- Handstopp und Handstütze, falls diese verwendet wird, max. 8 kg
- Beschussprobe gem. SSV Reglement 2.10.01 (Seite 15)



## Ordonnanzwaffen und weitere zugelassenen Waffen

[Hilfsmittelverzeichnis 2.16.01 \(Form 27.132\)](#), Artikel 1

### Ord. Pistole P 49 (210-1, 210-2, 210-4, 210-6, 210-6S), inkl. Ausführung "Heavy Frame"

Hilfsmittelverzeichnis Artikel 6

### Erlaubt:

- alle Mikrometervisierungen (Artikel 6.8)
- Kaliber 9mm Para und 7,65 Para
- Sportabzugfeder P49
- Griffschalen (Artikel 6.9 + 6.10)
- Nachrüstung Beavertail Nill (Artikel 6.12)

**Beavertail Nill Griffverlängerung  
zu Pistole P 49 (SIG 210)**



**Ord. Pistole 1975 (SIG Pist 75)  
Modell SIG Sauer P220 – P225 – P226 – P228 – P229 – P239**

**Ordonnanzähnliche Waffen  
SIG Pro SP 2009, SPC 2009  
SIG Sauer SP2022, SPC 2022  
SPHINX AT 2000, AT 3000  
Glock Mod. 17 / 19 und 26**

**Dienstwaffen (Polizei und Grenzwacht, gem. Schiessverordnung, VBS, Art. 20, Abs.5)**

**Nicht erlaubt:**

- Griffschalen welche nicht der Ordonnanzform entsprechen.

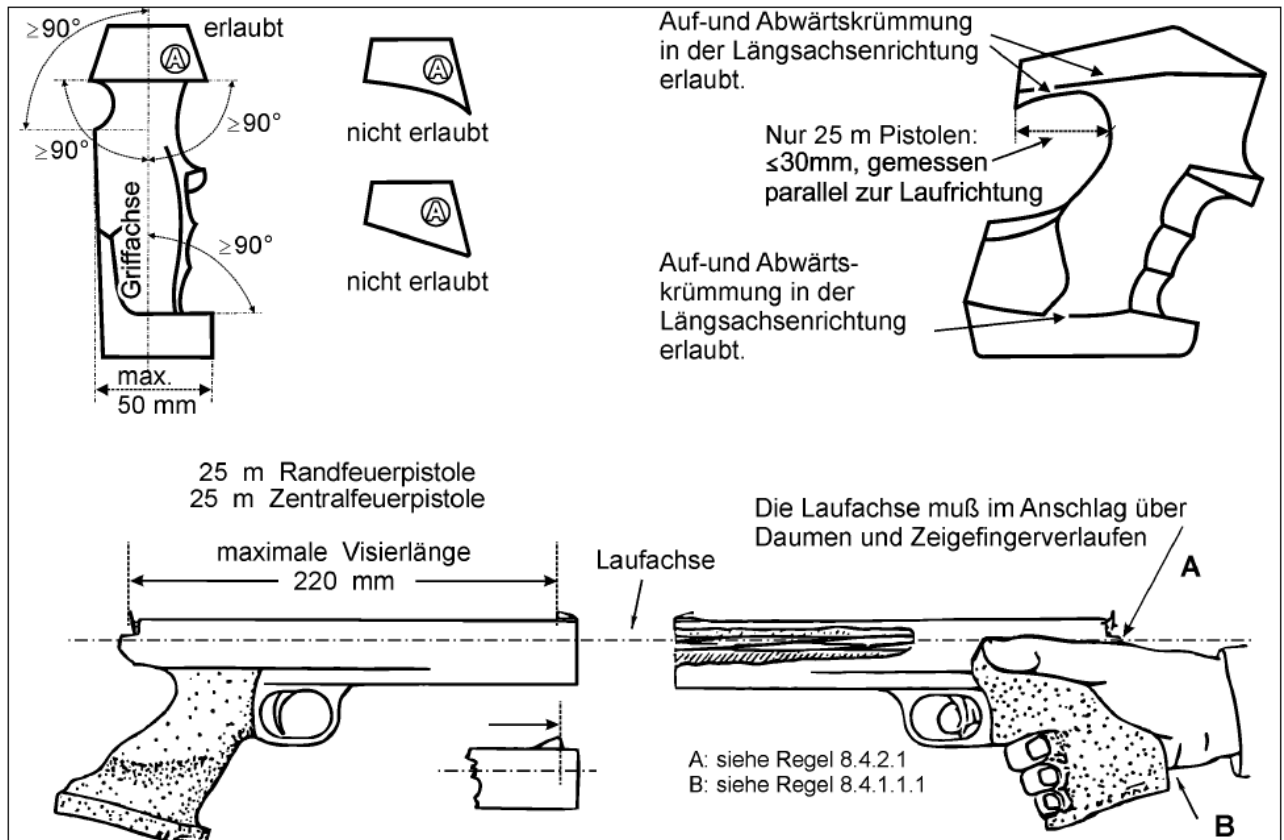
**Kontrollen P 75 / Para 06/29 und P 49 und Ordonnanz ähnliche Pistolen:**

- Abzugsgewicht Para und P 49 min. 1'360 gr.
- P75 und Ordonnanz ähnliche Pistolen min. 1'500 gr. beim gespannten Hahn
- Visierung
- Griffschalen
- Lauf
- Beschusstempel (Gewaltprobe)

**Randfeuerpistole/-revolver (RF) und Zentralfeuerpistole/-revolver (CF)**

**Erlaubt:**

- Gewicht der Waffe max. 1400 gr. - **Masse 300 x 150 x 50 mm (Maximum)**
- Visierabstand 220 mm- Lauflänge max. 153 mm, Mikrometervisierung



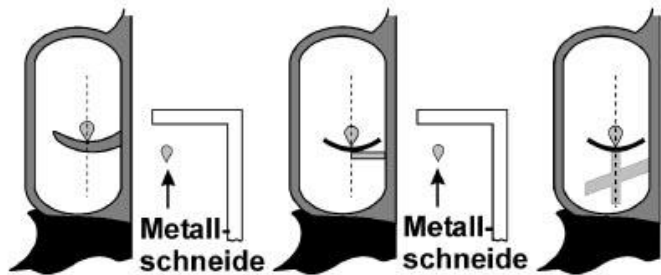
**Nicht erlaubt:**

Kompensatoren, Mündungsbremsen, geschlitzte Läufe oder Vorrichtungen ähnlicher Art.

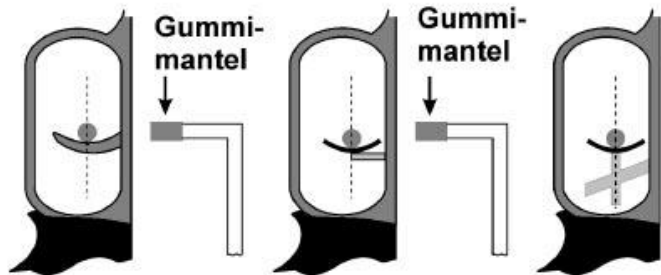
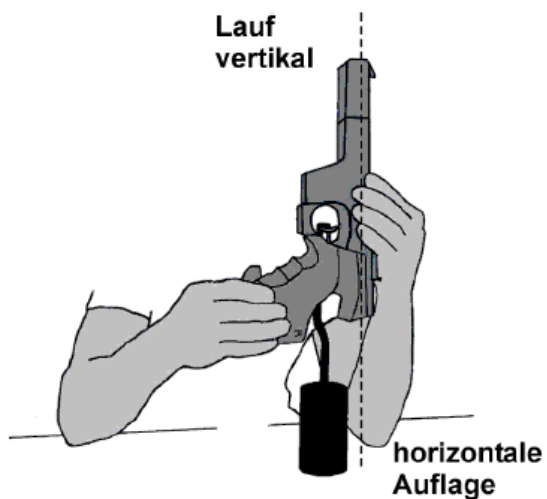
**Kontrollen:**

- Abzugsgewicht **min. 1000 gr.**
- Messen in Kontrollbehälter 300 x 150 x 50 mm (Maximum)
- Visierung
- Visierabstand
- Lauflänge
- Kontrolle Pistolengriff gem. ISSF.

**Bilder Kontrolle Abzugmessung**



**Prüfung des Abzugswiderstandes**



**Freipistole (FP)**

**Erlaubt:**

- Eine Handbedeckung für die 50 m Pistole ist unter der Voraussetzung gestattet, dass das Handgelenk nicht verdeckt wird.
- Abzugsgewicht frei (spürbarer Widerstand)

**Kontrollen:**

- Laufkontrolle
- Kontrolle Pistolengriff gem. ISSF.



## Allgemeine Hinweise:

- Im [Hilfsmittelverzeichnis 2.16.01 \(Form 27.132\)](#) unter Artikel 7 wird auf wichtige Punkte hingewiesen.
- Waffen, welche Sicherheitsmängel wie Risse usw. aufweisen werden nicht plombiert.
- Aus Sicherheitsgründen dürfen bei Verwendung von Ordonnanzmunition bzw. Grosskaliber (GK)-Trainingsmatchmunition nur Sportgeräte eingesetzt werden, die mit **dem Beschusstempel einer autorisierten Beschusstelle** versehen sind.

Eidg. Beschusstempel



Beschusstempel  
RUAG



Beschusstempel SAN  
SWISS ARMS AG



Staatlicher Beschusstempel  
Österreich



Beschusstempel Tanner  
Waffen Fulenbach



Beschusstempel Ulm



- An SIG Sauer Pistolen kann und darf am Abzugsmechanismus aus Sicherheitsgründen keine Veränderung zur Reduktion des Abzugsgewichtes vorgenommen werden. **Der Hersteller lehnt jegliche Haftung ab.**

Falls Unklarheiten über Kontrollen oder Sportgeräte bestehen, der eidg. konzessionierten Büchsenmacher hilft gerne weiter.

Im Internet unter [www.sbv-asa.ch](http://www.sbv-asa.ch) befindet sich die Liste der eidg. konzessionierten Büchsenmacher.

Allfällige Änderungen werden laufend angepasst und finden Sie auf der Homepage des SSV, [www.swissshooting.ch](http://www.swissshooting.ch), (Regeln für das sportliche Schiessen (RSpS)).

Empfehlenswert ist ebenfalls das Regelbuch des **ISSF** welches Sie auf dessen Homepage unter folgendem Link finden:

[http://www.issf-sports.org/theissf/rules/german\\_rulebook.ashx](http://www.issf-sports.org/theissf/rules/german_rulebook.ashx)

# Regeln für das sportliche Schiessen

Teil B. Technische Regeln Gewehr 300m

Artikel 8: Liegend aufgelegt für Karabiner

## Erlaubt



## Nicht gestattet

